

BALANCE DE SITUACION-ACTIVO

Balance de situación

Empresa: ASOCIACIÓN DE FIBROSIS QUÍSTICA CV

ACTIVO

	De Apertura a Cierre Ejer. Acumulados 2021 (Euro)	De Apertura a Cierre Ejer. Acumulados 2020 (Euro)
A) ACTIVO NO CORRIENTE	40.283,14	40.260,37
III. Inmovilizado material	8.071,66	8.048,89
VI. Inversiones financieras a L/P	32.211,48	32.211,48
B) ACTIVO CORRIENTE	265.927,48	225.793,94
IV. Deudores ciales y otras cuentas a cobrar	31.753,92	43.992,46
VIII. Efectivo y otros activos líquidos equi.	234.173,56	181.801,48
TOTAL ACTIVO (A + B)	306.210,62	266.054,31

BALANCE DE SITUACION-PASIVO

Balance de situación

Empresa: ASOCIACIÓN DE FIBROSIS QUÍSTICA CV
PATRIMONIO NETO Y PASIVO

	De Apertura a Cierre Ejer. Acumulados 2021 (Euro)	De Apertura a Cierre Ejer. Acumulados 2020 (Euro)
A) PATRIMONIO NETO	299.338,22	262.068,62
A-1) Fondos propios	299.338,22	262.068,62
I. Dotación fundacional/Fondo social	13.859,65	13.859,65
1. Dotación fundacional/Fondo social	13.859,65	13.859,65
III. Excedentes de ejercicios anteriores	248.208,97	218.900,16
IV. Excedente del ejercicio	37.269,60	29.308,81
Cuenta Pérdidas y ganancias (129)		29.308,81
Ingresos/Gastos pendientes cierre	37.269,60	
C) PASIVO CORRIENTE	6.872,40	3.985,69
III. Deudas a C/P		-15,83
3. Otras deudas a C/P		-15,83
VI. Acreedores ciales. y otras ctas. a pagar	6.872,40	4.001,52
1. Proveedores	374,56	360,20
2. Otros acreedores	6.497,84	3.641,32
TOTAL PATRIMONIO NETO Y PASIVO (A+B+C)	306.210,62	266.054,31

Cuenta de resultados

Cuenta de explotación

Empresa: ASOCIACIÓN DE FIBROSIS QUÍSTICA CV

	De Apertura a Diciembre Acumulados 2021 (Euro)	De Apertura a Diciembre Acumulados 2020 (Euro)
1. Ingresos de la actividad propia	168.423,61	148.975,36
a) Cuotas de asociados y afiliados	33.625,59	33.595,00
c) Ingresos promociones, patrocinadores y col	9.946,61	4.752,33
d) Subv., donaciones y legados imputado exce.	124.851,41	110.628,03
3. Gastos por ayudas y otros	-7.969,98	-6.677,10
a) Ayudas monetarias	-390,00	-510,00
b) Ayudas no monetarias	-7.579,98	-6.167,10
6. Aprovisionamientos	-12.345,62	-8.381,68
7. Otros ingresos de la actividad	540,59	69,08
a) Ingresos accesorios y de gestión corriente	540,59	69,08
8. Gastos de personal	-90.010,35	-84.302,28
9. Otros gastos de la actividad	-21.715,64	-20.214,91
10. Amortización del inmovilizado	-109,23	-159,66
15. Otros resultados	456,22	
A.1) EXCEDENTE DE LA ACTIVIDAD (1..15)	37.269,60	29.308,81
A.3) EXCEDENTE ANTES DE IMPUESTOS (A.1 + A.2)	37.269,60	29.308,81
en el excedente del ejercicio (A.3 + 21)	37.269,60	29.308,81
H) Otras variaciones	29.308,81	11.840,93
2. Otras variaciones	29.308,81	11.840,93
NETO EN EL EJERCICIO (A.4+D+E+F+G+H)	66.578,41	41.149,74

RATIOS FINANCIEROS

AUTONOMIA FINANCIERA: Mide la capacidad de una empresa para realizar su actividad con sus propios recursos.

-Equilibrio: 1, Óptimo > **1,2**

-ASOCIACIÓN: **43,65** (Casi el 100% de los Activos de la asociación se financian con nuestros propios recursos).

RATIO DE ENDEUDAMIENTO: Indica el grado de financiación ajena con el que cuenta una empresa.

-La financiación ajena procede de Bancos (préstamos) o de proveedores (Aplazamiento de obligaciones de pago)

-Se considera óptima cuando este ratio está entre **0,4 y 0,6** (Cuando más bajo es el ratio mayor es la liquidez de la empresa).

-ASOCIACION: **0,022** (Se acerca a 0, es decir liquidez muy alta)

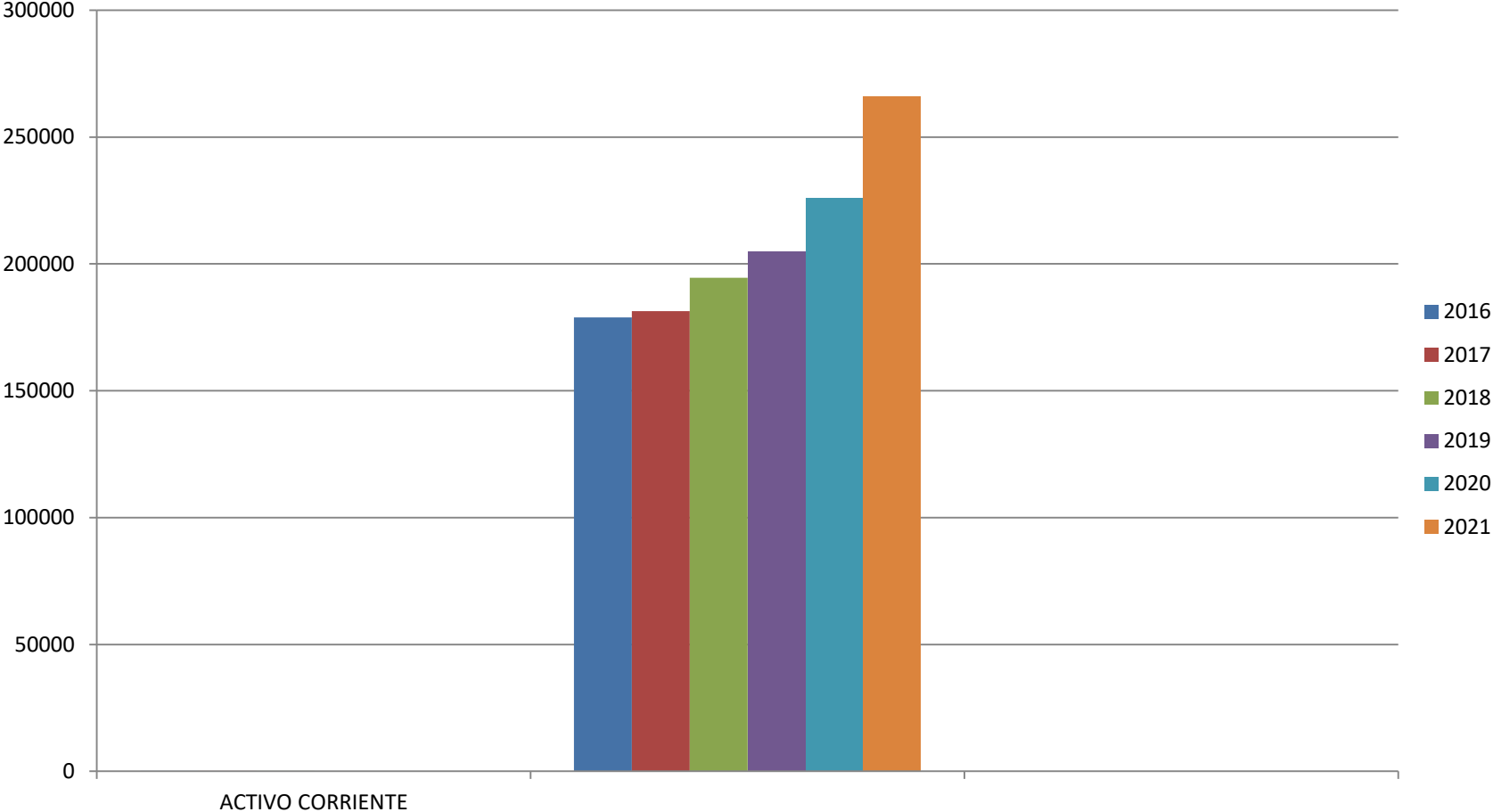
RATIO DE LIQUIDEZ: Mide la capacidad de una empresa para generar tesorería (Dinero en efectivo).

-Compara el Activo realizable (Efectivo + deudas a cobrar) con el Pasivo exigible a corto plazo (Deudas a pagar).

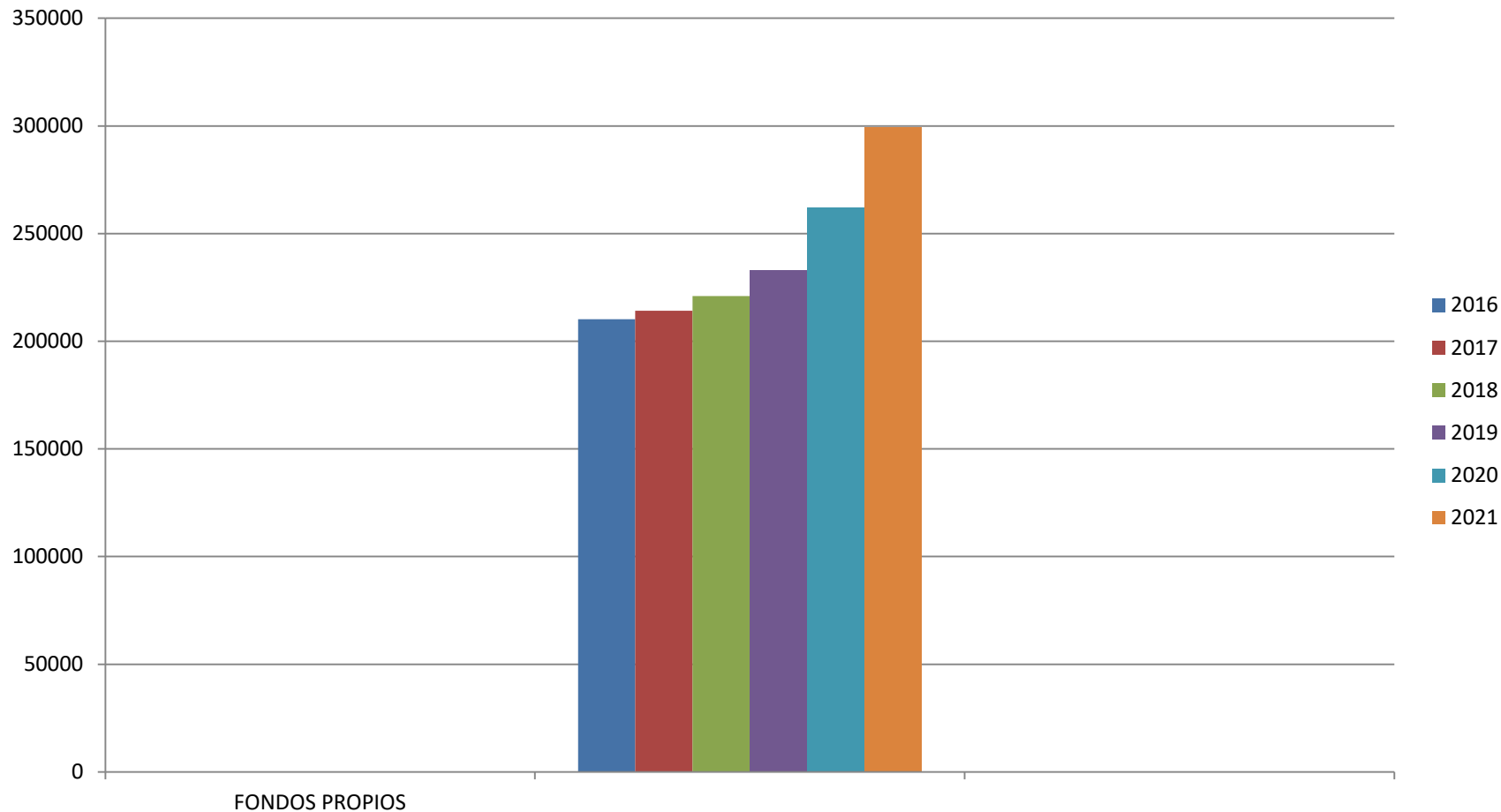
-El punto de equilibrio sería **1** (Activo realizable = pasivo exigible a corto) aunque en este punto cualquier fallo en un cobro supondría un problema de liquidez, por lo que es conveniente que se sitúe por encima de 1.

-ASOCIACION: **38,70** (Por cada euro que debe la asociación tiene o le deben 38,70), equivale a elevada liquidez.

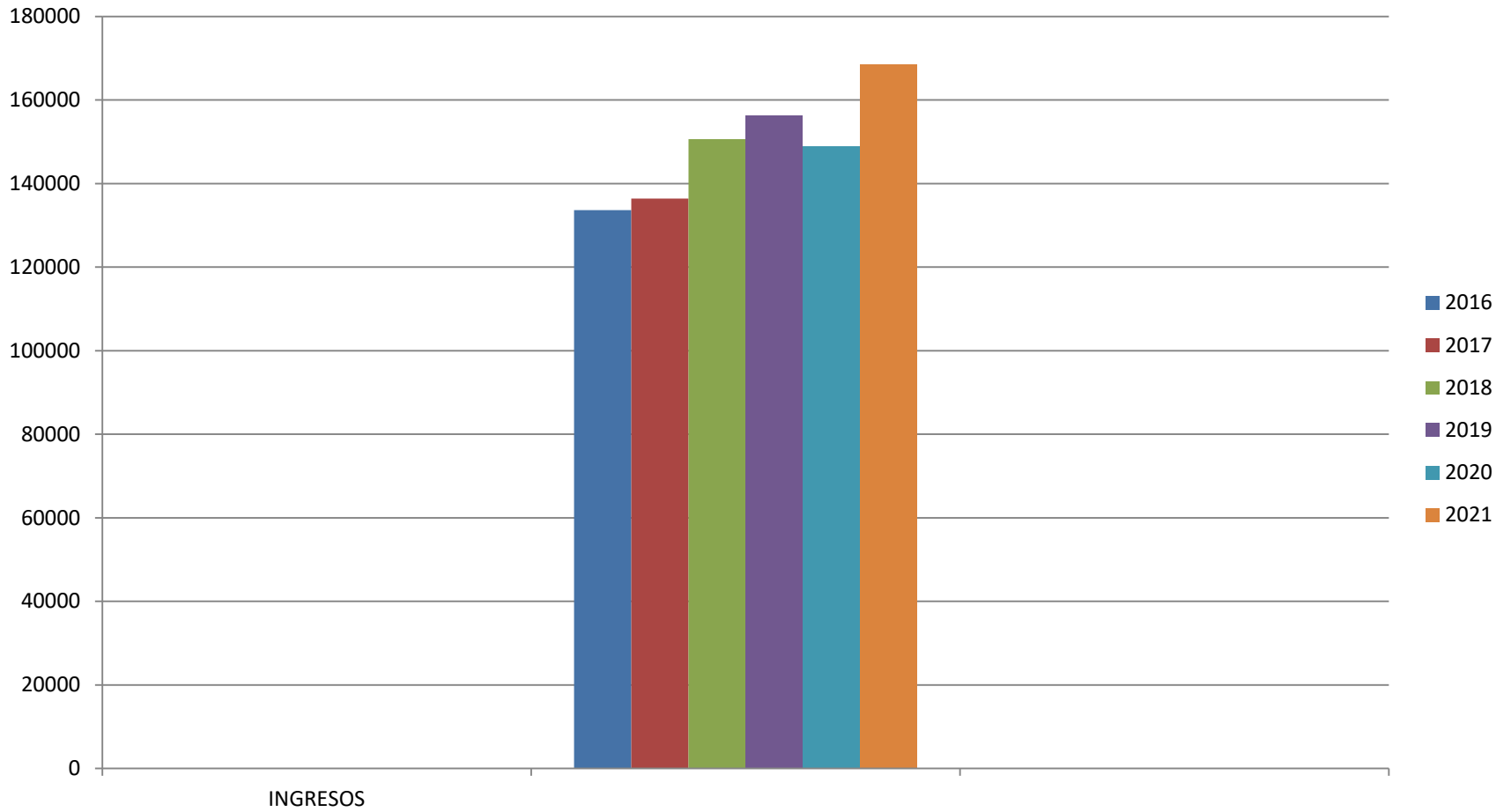
EVOLUCION ACTIVO CORRIENTE



EVOLUCION FONDOS PROPIOS



EVOLUCION INGRESOS



TEST DE STRESS 2021

	SOCIOS(1)	PROMOCIONES Y PATROCINADORES(1)	SUVCIONES Y DONACIONES(1)	RESULTADOS (2)	RATIO AF INF 1,2 (AÑOS) (3)
ESCNARIO 1	--	5%	20%	6.945€	--
ESNENARIO 2	5%	10%	30%	-6.038€	42
ESCNARIO 3	10%	15%	40%	-19.018€	13

- 1) Descenso porcentual de los ingresos en cada uno de los escenarios.
- 2) Impacto en la cuenta de resultados en caso de producirse el escenario.
- 3) En caso de mantenerse el escenario, años en los que el ratio de autonomía financiera estaría por debajo de 1,2

CUMPLIMIENTO PRESUPUESTO 2021

PARTIDA	PRESUPUESTO	REALIZADO	DESVIACION	CMP%
INGRESOS	100.000€	168.423€	68.423€	168,42%
GASTOS	119.250€	131.154€	-11.904€	90,92%

Para el ejercicio 2021 se presupuestaron pérdidas por 19.250€ con cargo al remanente de ejercicios anteriores . Finalmente no ha habido pérdidas sino beneficios de 37.269€.